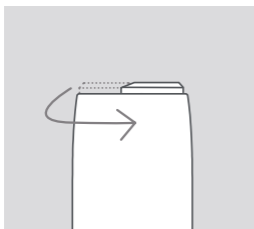


IQOS

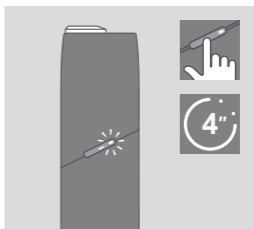
دليل المستخدم

IQOS 3 MULTI

كيفية استخدام جهاز أيقوص ملتي



2. افتح
قم بتدوير الغطاء عكس
اتجاه عقارب الساعة.



1. التشغيل
اضغط باستمرار على زر
أيقوص ملتي لمدة 4 ثوان
ثم اتركه، سيومض ضوء حالة
البطارية والزر وضوء الحالة.

أيقوص 3 ملتي

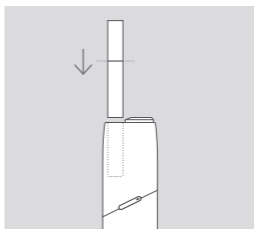


كيفية استخدام جهاز أيقوص ملتي



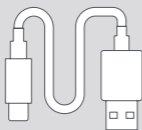
4. ابدأ التسخين

اضغط باستمرار على الزر إلى أن يهتز أيقوص ملتي ويومض الزر ومصباح الحالة باللون الأبيض.

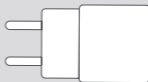


3. أدخل لفافة التبغ

أدخل لفافة التبغ واضغط عليها برفق حتى يصل إلى الخط الظاهر على المرشح.

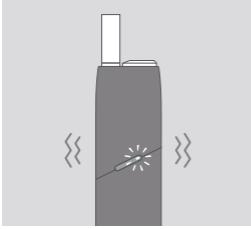


كابل الشحن



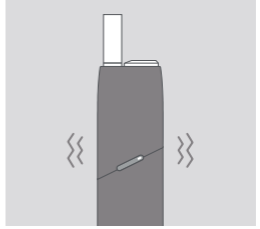
محوّل الطاقة

كيفية استخدام جهاز أيقوص ملتي




6. إقرب للاتهاء

ليشير ايقوص ملتي إلى
آخر 30 ثانية، سيهتز مرتين
ويومض الزر ومصباح الحالة
باللون الأبيض.



5. ابدأ بالاستخدام

ابدأ بالاستخدام بمجرد أن
يهتز ايقوص ملتي مرتين
ويضيء الزر ومصباح الحالة
بلون أبيض ثابت.

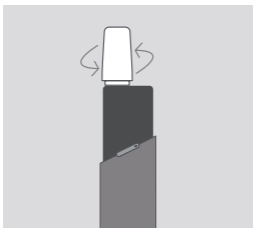


عصى تنظيف ايقوص

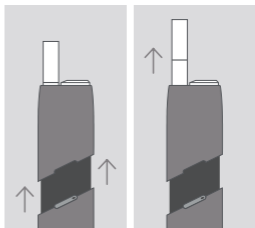


أداة تنظيف ايقوص

كيفية استخدام جهاز أيقوس ملتي



للتنظيف
اسحب الغطاء لأعلى ثم قم
بفكه بالكامل. أدخل أداة
تنظيف أيقوس وقم بالتدوير
برفق. قم بالتنظيف يوميًا
للحصول على الاستخدام
المثالي.



7. إزالة لفافة التبغ المسخن
(HEATSTICK™)
مرر الغطاء لأعلى ثم قم
بإزالة لفافة التبغ المستخدم.

تواصل مع ايقوس

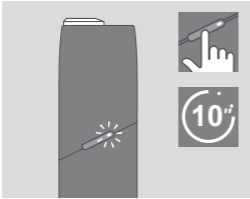
للاطلاع على دليل المستخدم الكامل ودعم خدمة المستهلك،
قم بزيارة www.iqos.com

قم بتنزيل تطبيق ايقوس IQOS Connect من Google Play*



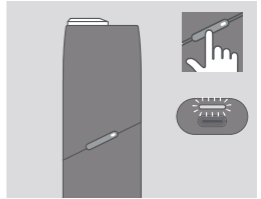
*Google Play وشعار Google Play علامتان تجاريتان مسجلتان لصالح Google LLC.
*قد لا يتوفر تطبيق IQOS Connect في بلدك.

إرشادات سريعة



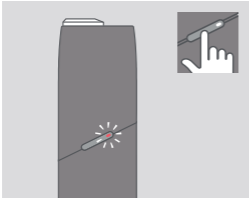
لإعادة الضبط

اضغط باستمرار على زر
أيقوص ملتي الصغير لمدة
10 ثوانٍ ثم اتركه، سيخفت
ويومض ضوء حالة البطارية
والزر وضوء الحالة مرتين،
ثم يخفت تدريجيًا لتأكيد
إعادة الضبط.



للتحقّق من مستوى البطارية

اضغط على زر أيقوص ملتي
الصغير للتحقق من مستوى
البطارية.



عندما يومض المصباح الأحمر
أعد ضبط أيقوص ملتي.
إذا استمر الوميض، يُرجى
التواصل مع خدمة العملاء.



عندما يومض الضوء مرتين
بلون أبيض
يكون جهاز أيقوص ملتي خارج
نطاق درجة حرارة التشغيل
(0° مئوية / $< 50^{\circ}$ مئوية). انتظر
إلى أن يكون الجهاز ضمن
حدود درجة الحرارة.

يشير هذا الرمز الى ضرورة
توخي الحذر عند تشغيل
المنتج.



IQOS
ايضوص

تحذيرات وتعليمات السلامة

يرجى قراءة هذه التعليمات وحفظها

لا يمكن أن تغطي تحذيرات وتعليمات السلامة الواردة في هذا المستند كل الحالات والمواقف المحتملة التي يمكن أن تحدث. يجب الحذر والحرص عند استخدام أي منتج إلكتروني شخصي أو صيائه. للحد من خطر الإصابة، استخدم هذا المنتج دائماً وفق تعليمات الشركة المصنعة. لا يحتوي هذا المنتج على أجزاء قابلة للصيانة من جانب المستخدم. لا تحاول أن تفتح أي مكون في هذا المنتج أو تعدله أو تصلحه ولا تحاول أن تستبدل أيًا من المكونات أو البطاريات، فقد يؤدي هذا إلى إصابة شخصية. لا تستخدم هذا المنتج أبداً في أماكن توجد بها مواد سريعة الاشتعال وسوائل وغازات وغازات. يجب عدم شحن هذا المنتج إلا باستخدام جهد كهربائي آمن شديد الانخفاض. لا تشحن هذا المنتج إلا في الأماكن الداخلية. يشير الرمز التالي  إلى ضرورة توفر وحدة معينة للإمداد بالطاقة قابلة للفصل لتوصيل الجهاز الكهربائي بمقبس الكهرباء. تقع الإشارة إلى نوع وحدة الإمداد بالطاقة بالقرب من الرمز. تتم كتابة الإشارة إلى نوع وحدة الإمداد بالطاقة بالشكل SxxA2x ما يعني أنه يمكن استخدام طرز المحولات المختلفة

لشحن المنتج على حسب قابسات تلك المنطقة. لا تشحن منتجك إلا باستخدام أحد طُرز محوِّلات الطاقة المعتمدة التالية من أيقوص: S52A21, S21A20, S21A22, S21A23, S21A25, S21A27. لا تلمس هذا المنتج إذا أصبح رطباً أو إذا انغمس في أي سائل. لا تجعل هذا المنتج يسقط أو يتعرض لصدمة قوية. لا تحاول أبداً أن تلمس شفرة السخان، فقد يؤدي هذا إلى إصابة شخصية أو تلف في شفرة السخان. احفظ هذا المنتج دائماً بعيداً عن متناول الأطفال واحرص على ألا يلعبوا به. هذا المنتج غير معدّ للاستخدام من قبل الأشخاص ذوي القدرات البدنية أو الحسية أو العقلية المحدودة أو الذين يفتقرون إلى المعرفة ما لم يكن ذلك تحت إشراف أو توجيه خاص باستخدام المنتج بطريقة آمنة وفهم المخاطر التي ينطوي عليها استخدامه. لا تستخدم هذا المنتج في الظروف التالية:

- (1) حيث يكون استخدام الأجهزة الإلكترونية محظوراً (2) عند مصادر الحرارة مثل أجهزة التدفئة أو النيران أو بالقرب منها (3) إذا كان تالفاً أو تم التلاعب به أو مكسوراً (4) إذا تعرض لحرارة أو رطوبة زائدتين.

انتباه

يعمل جهاز ايقوص مع لفافات تبغ Heatsticks™ حصراً. لا تستخدم أبداً ايقوص مع سيجارة أو منتجات مشابهة أو مع لفافات تبغ أو ملحقات

غير معتمدة من الشركة المصنعة. لا تقم بتحريك وحدة لفافة التبغ أثناء الاستخدام. تستخدم لفافة التبغ مرة واحدة فقط وينبغي عدم إعادة استخدامه أبداً أو إشعاله بعود ثقاب أو ولاءة أو أي مصدر لهبٍ آخر.

التبغ والآثار الصحية

- لا يخلو أيقوص من المخاطر.
- تحتوي لفافة التبغ على نيكوتين، وهو مادة تسبب الإدمان.
- الطريقة المثلى للحد من المخاطر المرتبطة بالتبغ على الصحة هي الإقلاع عن استخدام التبغ والنيكوتين تماماً..

النيكوتين

- يتواجد النيكوتين بشكل طبيعي في التبغ المُستخدم في لفافات التبغ المسخن.
- النيكوتين يسبب الإدمان ويترك آثاراً جانبية مشابهة للآثار المرتبطة بالمنتجات الأخرى التي تحتوي على النيكوتين، مثل الصداع أو الغثيان أو التهاب الحلق. إذا واجهتك هذه الأعراض، فتوقف عن استخدام لفافة التبغ واستشر أخصائي رعاية صحية.
- جهاز ايقوص ليس مخصصاً لمن يعانون من مشاكل في القلب أو مرضى السكر.
- ينبغي عدم استخدام ايقوص أثناء الحمل أو الإرضاع.
- في حالة الحمل أو الإرضاع أو الشك بالحمل، يجب الإقلاع عن استخدام التبغ والنيكوتين تماماً واستشارة أخصائي رعاية صحية.

الأطفال والقاصرون

- جهاز ايقوص مخصص لاستخدام البالغين فقط.
- ينبغي ألا يستخدم الأطفال والمراهقون جهاز ايقوص تحت أي ظروف.

▲ معلومات مهمة عن السلامة

▲ تحذير خطر الاختناق والبلع

- حافظ على لفافة التبغ بعيداً عن متناول الأطفال والحيوانات الأليفة.
- خطر الاختناق — تحتوي لفافة التبغ على أجزاء صغيرة.
- خطر البلع — إذا تم ابتلاع لفافة التبغ فاطلب رعاية طبية فوراً بسبب خطر ابتلاع النيكوتين.

▲ تحذير خطر البطارية

- يعمل أيقوص ببطاريات ليثيوم أيون (Li-ion) مغلقة. في حالات الاستخدام العادية، تكون البطارية مغلقة. إذا تسرب سائل البطارية، فاتبع هذه الاحتياطات:
- إذا ابتلعت السائل، فاطلب رعاية طبية فوراً. لا تحفر القيء ولا تبلع طعاماً أو شرباً.
- إذا تم استنشاق السائل، فاستشق الهواء الخارجي واطلب الرعاية الطبية.
- في حالة التلامس مع البشرة، اغسل اليدين ولا تلمس العينين.
- في حالة التلامس مع العينين، اغمرهما فوراً بالماء الجاري لمدة 15 دقيقة على الأقل واطلب الرعاية الطبية.

▲ تنبيه خطر الهباء الساخن

- عند استخدام أيقوص في حالات الطقس الحار والرطب، فإن الماء في الهباء يجعل درجة حرارة الهباء تبدو ساخنة جداً.
- للمساعدة في تجنب هذا الإحساس، قم بتخزين لفافات التبغ المسخن في مكان باردٍ وجاف. لا تعرض المنتج لحالات الرطوبة المرتفعة أو ضوء الشمس المباشر. لا تستخدم جهاز ايقوص في الأجواء الحارة أو في فترات الرطوبة المرتفعة
- إذا تعرضت لإحساس بعدم الراحة، فتوقف عن استخدام المنتج وتواصل مع أخصائي رعاية صحية.

⚠ تنبيه

خطر ردّ الفعل التحسّسي

- يمكن أن يسبب جهاز ايقوس ردّ فعل تحسّسي.
- توقف عن استخدام جهاز ايقوس وإطلب رعاية طبية فوراً إذا تعرضت لأيّ من الأعراض التالية التي قد تشير إلى رد فعل تحسّسي خطير: تورم الوجه أو الشفتين أو اللسان أو اللتين أو الحلق أو الجسم أو صعوبة التنفس أو الصعير عند التنفس.

الإبلاغ عن الأحداث السلبية أو الحوادث

إذا تعرضت لأي من الآثار الصحية غير المرغوب فيها عند استخدام جهاز ايقوس، فاستشر أخصائي رعاية صحية.

يمكنك الإبلاغ عن أي حدث سلبي أو حادثة بشكل مباشر عن طريق التواصل مع قسم خدمة المستهلك المحلي (يمكن العثور على التفاصيل في كتيب خدمة المستهلك والكفالة).

بالنقل عن الآثار الجانبية، ستساعد في تقديم المزيد من المعلومات عن سلامة هذا المنتج. للمزيد من المعلومات، يرجى الانتقال إلى الموقع www.iqos.com

معلومات عن التخلص من ايقوس 3

صالحة في جميع دول الاتحاد الأوروبي والمنطقة الاقتصادية الأوروبية

يشير هذا الرمز على المنتج أو على عبوته إلى أنه يجب عدم التخلص من هذا المنتج وأجزائه المنفردة (بما في ذلك البطاريات) مع النفايات المنزلية الأخرى. بل إنك تتحمل مسؤولية التخلص من مخلفات معداتك عن طريق تسليمها إلى نقطة التجميع المخصصة لإعادة تدوير مخلفات المعاد الكهربية والإلكترونية. بين أمور أخرى، يمكن إعادة مخلفات البطاريات بدون مقابل إلى نقطة البيع.

سيساعد التجميع وإعادة التدوير المنفصلين لمخلفات معداتك (بما في ذلك البطاريات) في وقت التخلص منها على الحفاظ على الموارد الطبيعية وضمان إعادة تدويرها بأسلوب يحمي صحة البشر والبيئة. يمكن أن يؤدي التخلص من مخلفات المعاد باعتبارها مخلفات بلدية غير مصنفة (عن طريق حرق المخلفات أو دفنها مثلاً) إلى آثار سلبية على البيئة وصحة البشر.

للمزيد من المعلومات عن المكان الذي تستطيع إلقاء مخلفات معداتك فيه لإعادة تدويرها، يرجى التواصل مع مكتب المدينة المحلي أو الخدمة المحلية لديك للتخلص من المخلفات المنزلية أو المتجر الذي اشترت المنتج منه.

سيقدم المستورد المحلي للمنتج تمويل المعالجة وإعادة التدوير لمخلفات المعاد التي تتم إعادتها من خلال نقاط التجميع المخصصة هذه وفقاً للمتطلبات المحلية.

البيانات الفنية

محوّل طاقة ذو تيار متردد لجهاز ايقوس
الطراز: S52A21, S21A20
S21A22, S21A23, S21A25,
S21A27
1 المدخل: 100 فولت-240 فولت~
50/60 هرتز 0.3 أمبير
ناتج الطاقة: 5 فولت ■■■ 2 أمبير

أيقوس 3 ملتي - الطراز: A1405
نوع البطارية: بطارية ليثيوم أيون
Li-ion قابلة لإعادة الشحن
المدخل: 5 فولت ■■■ 1.6 أمبير
Bluetooth® 4.1

كابل USB من النوع C

إرشادات إزالة البطارية (للتخلص منها وإعادة تصنيعها)

يجب ألا يقوم المستهلك بإزالة البطاريات. بعد انتهاء عمر المنتج الافتراضي، لا يُسمح إلا لجهة إعادة التصنيع المعتمدة بإزالة البطاريات باستخدام الخطوات التالية.

IQOS 3 Multi (A1405):

- الخطوة 1. التحقق من الجهد الكهربائي: يجب تفريغ شحن الجهاز قبل فكه.
- الخطوة 2. إزالة المبيت الخلفي (نوصي باستخدام موجه): قم بإزالة المشابك الخطافية للمبيت، والموجودة في الجانب الأسفل من الجهاز (على الجانب، بالقرب من مقبس USB). يمكن إزالة المبيت الخلفي الآن.
- الخطوة 3. إزالة المجموعة الفرعية: قم بتوسعة جانبي الهيكل المثبوق، ثم قم بإزالة المجموعة الفرعية.
- الخطوة 4. إزالة البطارية: اسحب البطارية برفق من الغلاف اللاصق. قم بإزالة مسامير ربط لوحة الدارة المطبوعة، ثم قم بإزالة البطارية ولوحة الدارة المطبوعة من الغلاف.

افصل كابل البطارية باستخدام الأداة ذات الصلة (AVX 06-9296-7001-01-000).
الخطوة 5. التلخص: أعد استخدام البطارية والمجموعة ولوحة الدارة المطبوعة وفقاً
للوائح المحلية.

تعلن شركة Philip Morris Products S.A. بموجه، أن أيقوص يتفق مع المتطلبات الأساسية
والبنود الأخرى ذات الصلة في التعليمات رقم EU/2014/53. يمكن العثور على الإعلان الرسمي
عن التوافق على الموقع:

www.pmi.com/declarationofconformity

يعمل الطراز A1405 من جهاز أيقوص 3 ملتي في النطاق الترددي 2.402 - 2.480 جيجاهرتز
بحد أقصى لقوة ناتج طاقة التردد اللاسلكي التي تبلغ 7.0 ديسيل مللي وات.

تم التصميم والتصنيع بترخيص من شركة Philip Morris Products S.A. الكاتبة في العنوان
Quai Jeanrenaud 3, 2000 Neuchâtel، سويسرا.



كلمة وشعارات Bluetooth® علامات تجارية مسجلة مملوكة لشركة Bluetooth SIG, Inc
ويتم أي استخدام لهذه العلامات من جانب شركة Philip Morris Products S.A والشركات
التابعة لها بموجب ترخيص. العلامات التجارية والأسماء التجارية الأخرى تخص مالكيها المعنيين.

